


Kruiden kweken

Alles begint bij de BODEM:

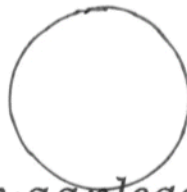
- De bodem onkruidvrij maken (zonder sproeistoffen)
- Welke bodem heb je?
 - ✓ Droog of nat?
 - ✓ Zuur of basisch?
 - ✓ Zand, leem, klei?
- De bodem "verrijken":
 - ✓ Kalk toevoegen
 - ✓ Beendermeel toevoegen
 - ✓ Compost onder de bodem mengen

Een plan voor de kruidentuin maken.

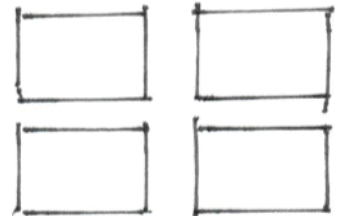
Hoe wil je dat de kruidentuin er uit ziet?



of



of



Waar ga je de kruidentuin aanleggen?

- Bij de keuken?
- Over gans de tuin?
- In de border?

Welke kruiden wil je graag?

- Keukenkruiden
- Geneeskrachtige kruiden

- Verfplanten
- Eetbare bloemen
- Bessen, noten
- Vergeten groenten vb kardoen (familie van artisjok)

Hoe is de tuin ingericht?

- Is er een zonnige plek (kruiden houden van veel zon)
- Is er schaduw?
- Is er een afsluiting?
- Is er wind?

Wil je de kruiden gebruiken voor bereidingen?

- In de keuken
- Voor cosmetica
- Zalven
- Huishoudmiddeltjes

Meer info?

Ann Van Poucke

De tuin van Eden

Van Hammelaan 23

8210 Loppem

050/84,01,26 www.engelsetuin.be